

# 学費・就学支援金について

令和6年4月～



学校法人 松山学園

まつえがくえん  
松栄学園高等学校

## 募集要項(転編入学生)

### 学費について

松栄学園は単位制の高校であるため、履修する単位数・科目数によって必要な学費が変動します。ご予算に合わせた学習プランを組むことも可能ですので、ぜひご相談ください。また、対象の生徒さんは、以下の補助を受けることができます。

- 高等学校等就学支援金  
／高校生等奨学のための給付金
- 授業料軽減補助(父母負担軽減事業)

就学支援金などの申請については、入学後に詳しく説明します。

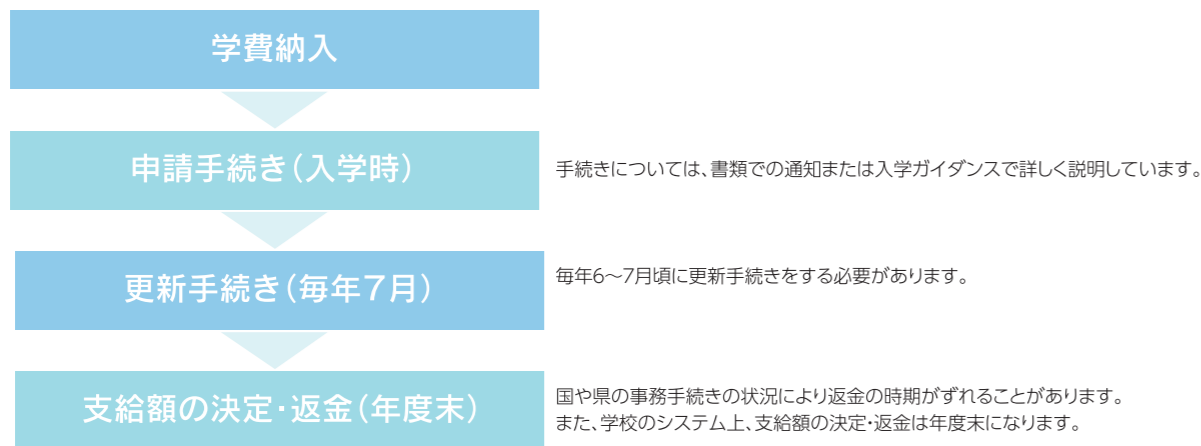
入学金	0円
授業料	9,500円／1単位あたり
教材費	2,000円／1科目あたり
施設維持費	30,000円／入学時のみ

### 高等学校等就学支援金について

高等学校等就学支援金は社会全体でみなさんの学びを支える、国の制度です。支給額は「履修単位数」「ご家庭の状況」などにより決定し、その状況によっては、授業料が全額支給されます。

※ 高校等を既に卒業した生徒さんや、3年(定時制・通信制は4年)を超えて在学している生徒さん、就学支援金の対象とならない所得の世帯の生徒さんなどは就学支援金の対象にはなりません。また、申請手続きが遅れると支給されない可能性があります。

#### ● 支援金支給の流れ



#### ● 74単位30科目を3年間で履修した場合・・・(標準額の場合)

1年目:25単位8科目	2年目:25単位8科目	3年目:24単位8科目
授業料 237,500円	授業料 237,500円	授業料 228,000円
就学支援金 -120,300円	就学支援金 -120,300円	就学支援金 -115,488円
教材費 16,000円	教材費 16,000円	教材費 16,000円
施設維持費 30,000円		
合計 163,200円	合計 133,200円	合計 128,512円

※上記はあくまで一例です。履修科目やご家庭の状況等により支給額は変動します。

#### ● よくある質問

**Q1. 授業料が全額支給される条件はありますか?** ※対象となる金額や申請の流れ等については、国や県等の方針により、年度によって変更になる場合があります。

支援金の支給対象となる生徒さんで、保護者の方が埼玉県在住の場合、**世帯収入約720万円まで**であれば、授業料が全額支給されます。(厳密な区分は課税所得をもとに算出した金額になるので、あくまで目安としてお考えください) 埼玉県以外に在住の生徒さんでも、世帯収入約590万円までであれば全額支給されます。

**Q2. 支援金は高校に入学すればもらえるものですか?**

いいえ。就学支援金は支援金の対象となる生徒さんが、必要な手続きを行い、県・国の審査に通ってから支給されるものになります。また、支援金および埼玉県の授業料軽減(父母負担軽減)は、**毎年6～7月に更新する必要**があります。

### 注意事項

令和6年度は新入生が多数のため、従来行ってきた毎月の転編入学制度を取りやめます。  
転編入学生の受け入れは年数回となり、入学には条件があります。  
**詳細については、別紙(出願予約期間・出願期間のお知らせ)をよくご確認ください。**

### 出願予約の流れ

- ① お手元に右記の必要書類をご準備ください。
- ② 下記の電話番号におかけください。  
事務取扱時間：9:30～17:00(土曜、日曜、祝日、学校休業日を除く)

☎ **048-648-2550**

※ご希望の校舎に関わらず、出願予約受付はこの電話番号でのみ承っています。  
春日部校・越谷校におかけ頂いても承れません。

- ③ **必要書類の確認**を口頭で行ってから、別紙の「出願期間」の中から、**日時と出願会場を決定**します。  
※生徒さんと保護者の方が一緒にお越しになれる日時をお選びください。

#### 必要書類

- 記入済みの入学願書
- 入学受付料払込確認書
- 切手と宛名のある返信用封筒
- 調査書
- 転学照会状(転入生のみ)

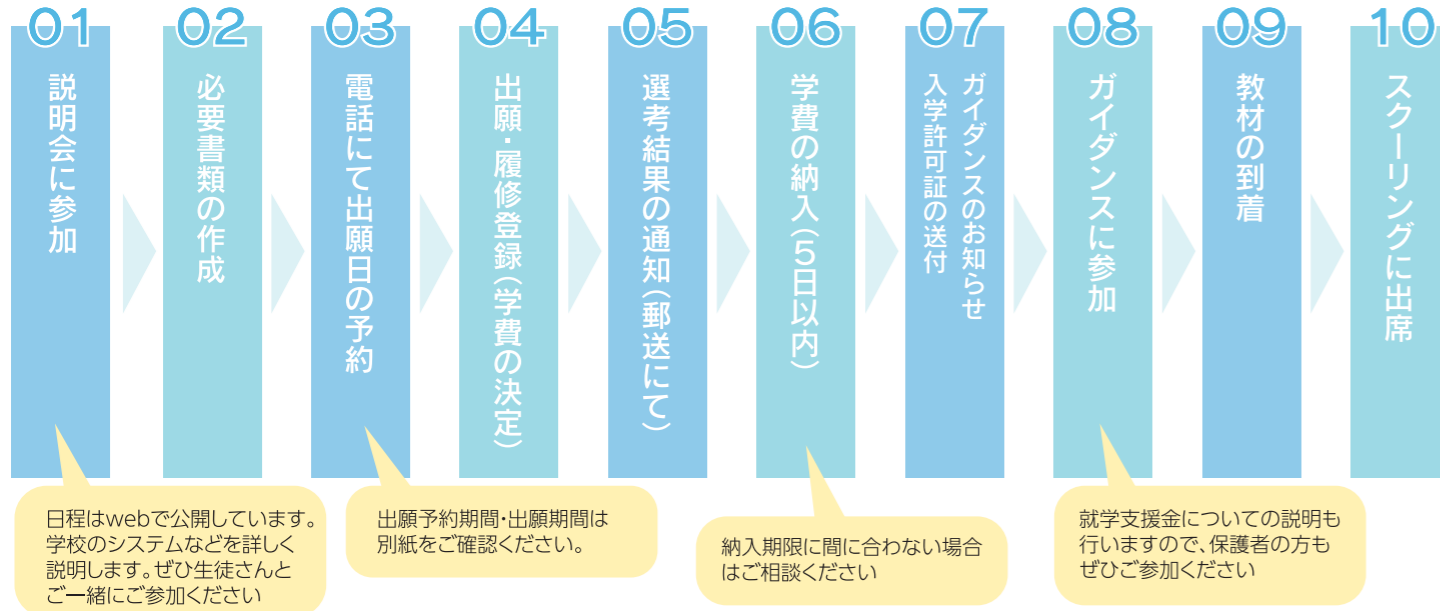
### 出願日当日

- ① 予約時間までに必要書類及び印鑑を持って、**生徒さんと保護者の方と一緒に**ご来校ください。  
※不足している書類があると出願を行えない場合がありますのでご注意ください。
- ② 最初に生徒さんと面接をし、その後保護者の方と学習相談等をします。**学力試験等はありません。**  
学習や学費などで不安な点があれば、その際にご相談いただけます。
- ③ 合否結果については、**速達で郵送**します。  
電話等での合否結果に関する問い合わせにはお答えできませんのでご了承ください。

# 令和6年度の転編入学生の受け入れについて

# 説明会日程・校舎アクセス

## ■ 入学までの流れ



## ■ 募集対象

埼玉県または千葉県に在住(または勤務)または入学後、その予定のある方

## ■ 受け入れコース・条件

春日部	月水金	コース	高校1~2年生相当: 受け入れはありません 高校3年生相当 : 令和7年3月に卒業予定で、45単位以上修得済の方のみ
大宮	月水金	午前コース	高校1~2年生相当: 若干名(※)
	月水金	午後コース	高校3年生相当 : 令和7年3月に卒業予定で、45単位以上修得済の方のみ
越谷レイクタウン	月火木	コース	受け入れはありません

\* 授業は週1~3日の半日授業 / 午前コース 9:20~12:40 / 午後コース 13:20~16:40

※ 定員になり次第、募集は締め切ります。受け入れ状況については、別紙をご確認いただくか、048-648-2550までお問い合わせください。

## ■ 出願に必要な書類

①入学願書	本人が準備	※ 本人直筆。写真貼り付け。間違えて記入した場合は、二重線を引いた上で訂正印を押し、余白に書き直してください
②入学受付料払込確認書		※ 入学受付料20,000円をゆうちょ銀行から振り込み、その郵便振替払込受付証明書を貼付してください
③切手と宛名のある返信用封筒		※ 黄緑色の封筒。合否結果の通知に使用しますので、宛名を書き、344円分の切手を貼り付けてください
④調査書	在籍校が作成	※ どちらも本校の所定書式で、高等学校長の証明があるもの
⑤転入学照会状(転入生のみ)		

また、書類不備があったときのため、出願日当日にシャチハタ以外の印鑑をご持参くださいますようお願い申し上げます。

## ■ 学校説明会について

学校説明会は70分程度で、予約不要です。  
また、全体の説明の後、個別相談の時間を設けております。  
学校説明会の日程はwebで公開しています。

<https://matsuyama.ac.jp/matsue/> にアクセスいただくか、  
右のQRコードを読み込んでアクセスしてください。



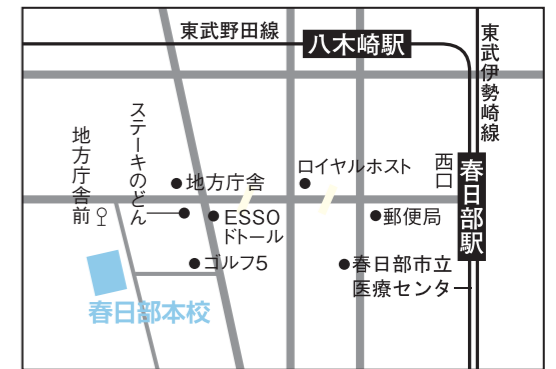
学校説明会の日程は  
こちらからご確認ください

## ■ 校舎アクセス

### 春日部校

〒344-0038  
埼玉県春日部市大沼2-40  
TEL 048(738)0378 ※出願予約はこちらの番号では承れません。

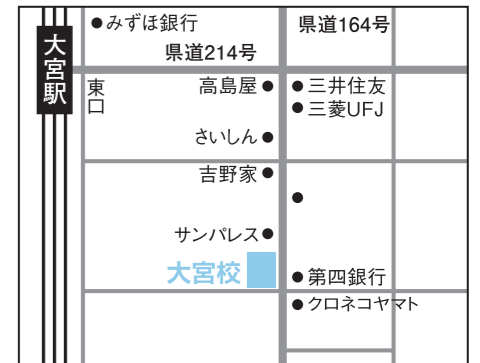
春日部西口より徒歩15分  
または 2番バス乗り場から「地方庁舎前」下車すぐ  
※ご来校の際は、公共交通機関等をご利用ください。



### 大宮校

〒330-0844  
埼玉県さいたま市大宮区下町1-35  
TEL 048(648)2550

大宮駅東口より徒歩5分 高島屋を右に曲がり、  
直進(大宮サンパレスを通り過ぎる)する。  
※ご来校の際は、公共交通機関等をご利用ください。



### 越谷レイクタウン校

〒343-0828  
越谷市レイクタウン6-18-1  
TEL 048(971)5610 ※出願予約はこちらの番号では承れません。

越谷レイクタウン駅南口より徒歩10分  
駅を出て左折、線路と並行に直進。国道4号を右折し、  
HONDA・どろんこ保育園を通り過ぎて直進。橋を渡ってすぐ左側。  
※ご来校の際は、公共交通機関等をご利用ください。

